




**КОНСАЛТИНГОВАЯ КОМПАНИЯ
«R-Аналитика»**

**РЫНОК ТУРИСТИЧЕСКИХ УСЛУГ НОВОСИБИРСКОЙ
ОБЛАСТИ В 2016 ГОДУ**



НОВОСИБИРСК 2017

СОДЕРЖАНИЕ

Характеристика отчета.....	3
1. ХАРАКТЕРИСТИКИ РЫНКА УСЛУГ ПО ОРГАНИЗАЦИИ ОТДЫХА В НОВОСИБИРСКОЙ ОБЛАСТИ.....	5
2 ХАРАКТЕРИСТИКА ДЕЯТЕЛЬНОСТИ ТУРИСТИЧЕСКИХ ФИРМ НОВОСИБИРСКА	7
3. ФИНАНСОВЫЕ РЕЗУЛЬТАТЫ ДЕЯТЕЛЬНОСТИ ПРЕДПРИЯТИЙ ТУРИСТИЧЕСКОЙ ОТРАСЛИ.....	10
3.1 Финансовые результаты деятельности санаториев и баз отдыха.....	10
3.2 Финансовые результаты деятельности туристических фирм	11
4 ПРЕДПОЧТЕНИЯ ЖИТЕЛЕЙ НОВОСИБИРСКА ПО ПРОВЕДЕНИЮ ОТДЫХА В 2016 ГОДУ	12
О компании «R – Аналитика»	13



Характеристика отчета

Данное исследование может быть использовано специалистами - маркетологами, руководителями предприятий и организаций.

Исследование проводилось с 1.01.2016 по 31.12.2016 года путем изучения данных Новосибирскстата и Единой межведомственной информационной статистической системы (ЕМИСС), а так же данных информационно – аналитических агентств.

ОТЧЕТ СОДЕРЖИТ

1. ХАРАКТЕРИСТИКИ РЫНКА УСЛУГ ПО ОРГАНИЗАЦИИ ОТДЫХА В НОВОСИБИРСКОЙ ОБЛАСТИ

- ✓ Доходы предприятий, оказывающих услуги по коллективному размещению
- ✓ Динамика доходов предприятий, оказывающих услуги по коллективному размещению
- ✓ Количество коллективных средств размещения
- ✓ Динамика количества коллективных средств размещения
- ✓ Количество отдохнувших лиц
- ✓ Динамика численности отдохнувших
- ✓ Цены на услуги
- ✓ Динамика цен на услуги

2 ХАРАКТЕРИСТИКА ДЕЯТЕЛЬНОСТИ ТУРИСТИЧЕСКИХ ФИРМ НОВОСИБИРСКА

- ✓ Объем платных туристических услуг
- ✓ Динамика объема платных туристических услуг
- ✓ Количество туристических фирм
- ✓ Динамика количества туристических фирм
- ✓ Численность воспользовавшихся услугами туристических фирм
- ✓ Динамика числа воспользовавшихся услугами туристических фирм
- ✓ Количество реализованных туров
- ✓ Динамика количества реализованных туров
- ✓ Структура туристических поездок
- ✓ Динамика структуры туристических поездок
- ✓ Стоимость туров из Новосибирска

3. ФИНАНСОВЫЕ РЕЗУЛЬТАТЫ ДЕЯТЕЛЬНОСТИ ПРЕДПРИЯТИЙ ТУРИСТИЧЕСКОЙ ОТРАСЛИ

3.1 Финансовые результаты деятельности санаториев и баз отдыха (ОКВЭД-2 86.90.4 «Деятельность санаторно-курортных организаций»)

- ✓ Значения средней выручки предприятий
- ✓ Динамика средней выручки предприятий
- ✓ Значения средней прибыли
- ✓ Динамика средней прибыли

3.2 Финансовые результаты деятельности туристических фирм (ОКВЭД-2 79 «Деятельность туристических агентств и прочих организаций, предоставляющих услуги в сфере туризма»)

- ✓ Значения средней выручки предприятий
- ✓ Динамика средней выручки предприятий
- ✓ Значения средней прибыли
- ✓ Динамика средней прибыли



**4 ПРЕДПОЧТЕНИЯ ЖИТЕЛЕЙ НОВОСИБИРСКА ПО ПРОВЕДЕНИЮ ОТДЫХА
В 2016 ГОДУ**

- ✓ Где вы планируете провести отпуск
- ✓ Отдыхали ли Вы этим летом

О компании «R – Аналитика»



1. ХАРАКТЕРИСТИКИ РЫНКА УСЛУГ ПО ОРГАНИЗАЦИИ ОТДЫХА В НОВОСИБИРСКОЙ ОБЛАСТИ

Таблица 1.1 – Доходы предприятий, оказывающих услуги по коллективному размещению

Доходы от услуг, предоставляемых специализированными коллективными средствами размещения, млн. руб.	2013	2014	2015	2016
Всего				
в том числе				
от реализации путевок				
от продажи номеров				
от дополнительных платных услуг				




Рисунок 1.1 – Динамика доходов предприятий, оказывающих услуги по коллективному размещению

Таблица 1.2 – Количество коллективных средств размещения

Типы средств размещения	2013	2014	2015	2016
Коллективных средств размещения, всего				
из них				
Санаторно-курортные				
Организации отдыха				



Рисунок 1.2 – Динамика количества коллективных средств размещения

Таблица 1.3 – Количество отдохнувших лиц

Численность лиц, воспользовавшихся услугами коллективных средств размещения, тыс. чел.	2013	2014	2015	2016
Всего				
из них отдохнувшие:				
в санаторно-курортных организациях				
на базах отдыха				




Рисунок 1.3 – Динамика численности отдохнувших

Таблица 1.4 – Цены на услуги

Стоимость одной ночевки в специализированных коллективных средствах размещения, руб.	2013	2014	2015	2016
Средняя				
в том числе				
средняя стоимость одной ночевки в санаторно-курортных организациях				
средняя стоимость одной ночевки на базах отдыха				




Рисунок 1.4 – Динамика цен на услуги

2 ХАРАКТЕРИСТИКА ДЕЯТЕЛЬНОСТИ ТУРИСТИЧЕСКИХ ФИРМ НОВОСИБИРСКА

Таблица 2.1 – Объем платных туристических услуг

	2013	2014	2015	2016 прогноз
Объем платных туристических услуг, млн. руб.				



Рисунок 2.1 – Динамика объема платных туристических услуг

Таблица 2.2 – Количество туристических фирм

	2013	2014	2015	2016
Туристические агентства				
Туристические операторы				




Рисунок 2.2 – Динамика количества туристических фирм

Таблица 2.3 – Численность воспользовавшихся услугами туристических фирм

	2013	2014	2015	2016 прогноз
Численность воспользовавшихся услугами туристических фирм, тыс. человек.				




Рисунок 2.3 – Динамика числа воспользовавшихся услугами туристических фирм

Таблица 2.4 – Количество реализованных туров

Реализованные туристические пакеты	2014	2015	2016 прогноз
Количество, тыс. штук			
На сумму, млрд. руб.			




Рисунок 2.4 – Динамика количества реализованных туров

Таблица 2.5 – Структура туристических поездок

	2014	2015	2016 прогноз
Россия			
Таиланд			
Турция			
Египет			
Западная Европа			
Китай			
Прочие направления			




Рисунок 2.5 – Динамика структуры туристических поездок

Таблица 2.6 – Стоимость туров из Новосибирска, руб.

	2012	2013	2014	2015	2016
Поездка на отдых в Грецию					52539,85
Поездка на отдых в Турцию					
Поездка на отдых в Испанию					
Экскурсионная поездка в Финляндию					
Экскурсионная поездка во Францию					
Экскурсионная поездка на автобусе по городам Европы					
Экскурсионная поездка в Германию					
Поездка в Китай					

3. ФИНАНСОВЫЕ РЕЗУЛЬТАТЫ ДЕЯТЕЛЬНОСТИ ПРЕДПРИЯТИЙ ТУРИСТИЧЕСКОЙ ОТРАСЛИ

3.1 Финансовые результаты деятельности санаториев и баз отдыха

Финансовые результаты деятельности предприятий для ОКВЭД 2 86.90.4 «Деятельность санаторно-курортных организаций»

Таблица 3.1 – Значения средней выручки предприятий

Год	2012	2013	2014	2015	2016 прогноз
Выручка, медиана, млн. руб.					




Рисунок 3.1 – Динамика средней выручки предприятий

Таблица 3.2 – Значения средней прибыли

Год	2012	2013	2014	2015	2016 прогноз
Средняя прибыль, медиана, тыс. руб.					



Рисунок 3.2 – Динамика средней прибыли

3.2 Финансовые результаты деятельности туристических фирм

Финансовые результаты деятельности предприятий для ОКВЭД 2 79 «Деятельность туристических агентств и прочих организаций, предоставляющих услуги в сфере туризма»

Таблица 3.3 – Значения средней выручки предприятий

Год	2012	2013	2014	2015	2016 прогноз
Выручка, медиана, млн. руб.					




Рисунок 3.3 – Динамика средней выручки предприятий

Таблица 3.4 – Значения средней прибыли

Год	2012	2013	2014	2015	2016 прогноз
Средняя прибыль, медиана, тыс. руб.					




Рисунок 3.4 – Динамика средней прибыли

4 ПРЕДПОЧТЕНИЯ ЖИТЕЛЕЙ НОВОСИБИРСКА ПО ПРОВЕДЕНИЮ ОТДЫХА В 2016 ГОДУ

Где вы планируете провести отпуск

Останусь в городе или в области	
Рассматриваю вариант Сочи и Крым/Буду отдыхать на территории РФ	
Планирую посетить Алтай	
Таиланд, Вьетнам, Камбоджа	
Поеду в страны Европы	
Другое, в т.ч. Турция, Египет	
Не определился	

Отдыхали ли Вы этим летом

Да, путешествовал по России	
Да, съездил за границу	
Да, был дома и на даче	
Еще нет, но буду	
Не отдыхаю летом	

О компании «R – Аналитика»

Данный обзор подготовлен консалтинговой компанией «R-Аналитика» исключительно в информационных целях. Компания не несет ответственность за какие-либо убытки или ущерб, возникшие у любой стороны в результате использования информации, содержащейся в обзоре, а также последствия, вызванные неполнотой представленной информации.

Информация, представленная в данном обзоре, является результатом работы консалтинговой компании «R-Аналитика» по сбору, анализу и обработке информации, полученной из открытых источников, в результате анализа баз данных, первичной информации, изучению экспертных мнений, собственных архивов компании «R-Аналитика».

Услуги компании «R-Аналитика»

Мы оказываем следующие услуги:

- финансовое консультирование
 - ✓ разработка бизнес-планов;
 - ✓ технико-экономическое обоснование проектов;
 - ✓ разработка и оценка инвестиционных проектов;
- маркетинговые исследования
 - ✓ анализ рынка на основе первичной и вторичной информации;
 - ✓ разработка моделей прогноза на основании статистической обработки данных;

«R-Аналитика»

www.r-analytics.ru

E-mail: info@r-analytics.ru

