



**КОНСАЛТИНГОВАЯ КОМПАНИЯ
«R-Аналитика»**

**РЫНОК МЕДИЦИНСКИХ УСЛУГ НОВОСИБИРСКА
В 2016 ГОДУ**



НОВОСИБИРСК 2017

Содержание

Характеристика отчета	3
1 ХАРАКТЕРИСТИКА РЫНКА МЕДИЦИНСКИХ УСЛУГ НОВОСИБИРСКА.....	4
1.1 Характеристика медицинских учреждений Новосибирска.....	4
1.2 Характеристика услуг, оказанных медицинскими учреждениями Новосибирской области.....	6
2.ФИНАНСОВЫЕ РЕЗУЛЬТАТЫ ДЕЯТЕЛЬНОСТИ МЕДИЦИНСКИХ УЧРЕЖДЕНИЙ	9
2.1 Финансовые результаты деятельности медицинских учреждений (без стоматологических).....	9
2.2 Финансовые результаты деятельности стоматологических учреждений.....	10
О компании «R – Аналитика».....	11



Характеристика отчета

Данное исследование может быть использовано специалистами - маркетологами, руководителями предприятий и организаций. Исследование проводилось с 1.01.2016 по 31.12.2016 года путем изучения данных Новосибирскстата и Единой межведомственной информационной статистической системы (ЕМИСС), а так же данных информационно – аналитических агентств.

ОТЧЕТ СОДЕРЖИТ

1 ХАРАКТЕРИСТИКА РЫНКА МЕДИЦИНСКИХ УСЛУГ НОВОСИБИРСКА

1.1 Характеристика медицинских учреждений Новосибирска

- ✓ Количество медицинских учреждений различных типов
- ✓ Динамика числа стационарных медицинских учреждений
- ✓ Динамика числа поликлиник
- ✓ Динамика числа медицинских центров
- ✓ Динамика числа перинатальных учреждений
- ✓ Динамика числа стоматологических учреждений

1.2 Характеристика услуг, оказанных медицинскими учреждениями Новосибирской области

- ✓ Объем платных медицинских услуг, оказанных населению
- ✓ Динамика объема платных медицинских услуг, оказанных населению
- ✓ Структура рынка платных медицинских услуг по специализации (в стоимостном выражении)
- ✓ Динамика объема стоматологических услуг
- ✓ Цены на медицинские услуги
- ✓ Динамика цен на медицинские услуги
- ✓ Цены на стоматологические услуги
- ✓ Динамика цен на стоматологические услуги

2. ФИНАНСОВЫЕ РЕЗУЛЬТАТЫ ДЕЯТЕЛЬНОСТИ МЕДИЦИНСКИХ УЧРЕЖДЕНИЙ

2.1 Финансовые результаты деятельности медицинских учреждений (без стоматологических)

- ✓ Средняя выручка медицинских учреждений
- ✓ Динамика средней выручки медицинских учреждений
- ✓ Средняя прибыль медицинских учреждений
- ✓ Динамика средней прибыли медицинских учреждений
- ✓ 2.2 Финансовые результаты деятельности стоматологических учреждений
- ✓ Средняя выручка стоматологических учреждений
- ✓ Динамика средней выручки стоматологических учреждений
- ✓ Средняя прибыль стоматологических учреждений
- ✓ Динамика средней прибыли стоматологических учреждений



1 ХАРАКТЕРИСТИКА РЫНКА МЕДИЦИНСКИХ УСЛУГ НОВОСИБИРСКА

1.1 Характеристика медицинских учреждений Новосибирска

Таблица 1.1 – Количество медицинских учреждений различных типов

Типы медицинских учреждений	2013	2014	2015	2016
Больницы				
Госпитали				
Диспансеры				
Взрослые поликлиники				
Детские поликлиники				
Диагностические центры				
Многопрофильные медицинские центры				
Родильные дома				
Женские консультации				
Стоматологические поликлиники				
Стоматологические центры				




Рисунок 1.1 – Динамика числа стационарных медицинских учреждений




Рисунок 1.2 – Динамика числа поликлиник




Рисунок 1.3 – Динамика числа медицинских центров




Рисунок 1.4 – Динамика числа перинатальных учреждений




Рисунок 1.5 – Динамика числа стоматологических учреждений (по вспомогательной оси – стоматологические поликлиники)

1.2 Характеристика услуг, оказанных медицинскими учреждениями Новосибирской области

Таблица 1.2 – Объем платных медицинских услуг, оказанных населению, млн. руб.

	2012	2013	2014	2015	2016
Медицинские, всего					
В том числе стоматологические					



Рисунок 1.6 – Динамика объема платных медицинских услуг, оказанных населению



Рисунок 1.7 – Структура рынка платных медицинских услуг по специализации
(в стоимостном выражении)

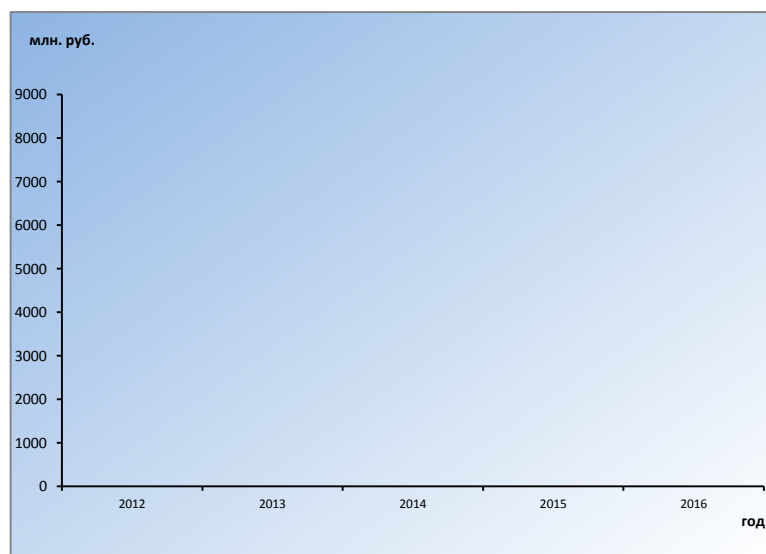


Рисунок 1.8 – Динамика интервалов объема стоматологических услуг

Таблица 1.3 – Цены на медицинские услуги, руб.

	2012	2013	2014	2015	2016
Первичный консультативный прием у врача специалиста, посещение					




Рисунок 1.9 – Динамика цен на медицинские услуги

Таблица 1.3 – Цены на стоматологические услуги, руб.

	2012	2013	2014	2015	2016
Первичный консультативный осмотр больного у стоматолога, посещение					
Удаление зуба под местным обезболиванием, удаление					



Рисунок 1.10 – Динамика цен на стоматологические услуги (по вспомогательной оси – изготовление съемного протеза)

2. ФИНАНСОВЫЕ РЕЗУЛЬТАТЫ ДЕЯТЕЛЬНОСТИ МЕДИЦИНСКИХ УЧРЕЖДЕНИЙ

2.1 Финансовые результаты деятельности медицинских учреждений (без стоматологических)

Финансовые результаты деятельности предприятий для ОКВЭД 2, вид деятельности 86.1 «Деятельность больничных организаций», 86.9 «Деятельность в области медицины прочая», в выборку включались предприятия с выручкой свыше 1 млн. рублей.

Таблица 2.1 – Средняя выручка медицинских учреждений, млн. руб.

	2013	2014	2015	2016 прогноз
Средняя выручка (медиана)				




Рисунок 2.1 – Динамика средней выручки медицинских учреждений

Таблица 2.2 – Средняя прибыль медицинских учреждений, тыс. руб.

	2013	2014	2015	2016 прогноз
Средняя прибыль (медиана)				




Рисунок 2.2 – Динамика средней прибыли медицинских учреждений

2.2 Финансовые результаты деятельности стоматологических учреждений

Финансовые результаты деятельности предприятий для ОКВЭД 2, вид деятельности 86.2 «Медицинская и стоматологическая практика»

Таблица 2.3 – Средняя выручка стоматологических учреждений, млн. руб.

	2012	2013	2014	2015	2016 прогноз
Средняя выручка (медиана)					



Рисунок 2.3 – Динамика средней выручки стоматологических учреждений

Таблица 2.4 – Средняя прибыль стоматологических учреждений, тыс. руб.

	2012	2013	2014	2015	2016 прогноз
Средняя прибыль (медиана)					




Рисунок 2.3 – Динамика средней прибыли стоматологических учреждений

О компании «R – Аналитика»

Данный обзор подготовлен консалтинговой компанией «R-Аналитика» исключительно в информационных целях. Компания не несет ответственность за какие-либо убытки или ущерб, возникшие у любой стороны в результате использования информации, содержащейся в обзоре, а также последствия, вызванные неполнотой представленной информации.

Информация, представленная в данном обзоре, является результатом работы консалтинговой компании «R-Аналитика» по сбору, анализу и обработке информации, полученной из открытых источников, в результате анализа баз данных, первичной информации, изучению экспертных мнений, собственных архивов компании «R-Аналитика».

Услуги компании «R-Аналитика»

Мы оказываем следующие услуги:

- финансовое консультирование
 - ✓ разработка бизнес-планов;
 - ✓ технико-экономическое обоснование проектов;
 - ✓ разработка и оценка инвестиционных проектов;
- маркетинговые исследования
 - ✓ анализ рынка на основе первичной и вторичной информации;
 - ✓ разработка моделей прогноза на основании статистической обработки данных;

«R-Аналитика»

www.r-analytics.ru
E-mail: info@ r-analytics.ru

