



**КОНСАЛТИНГОВАЯ КОМПАНИЯ**  
**«R-Аналитика»**

---

**ФАРМАЦЕВТИЧЕСКИЙ РЫНОК НОВОСИБИРСКА**  
**В 2016 ГОДУ**



**НОВОСИБИРСК 2017**

## СОДЕРЖАНИЕ

Характеристика отчета .....	3
<b>1. СОСТОЯНИЕ ФАРМАЦЕВТИЧЕСКОГО ПРОИЗВОДСТВА В НОВОСИБИРСКОЙ ОБЛАСТИ.....</b>	<b>5</b>
<b>2. СОСТОЯНИЕ РОЗНИЧНОГО ФАРМАЦЕВТИЧЕСКОГО РЫНКА .....</b>	<b>6</b>
<b>3. ФИНАНСОВЫЕ РЕЗУЛЬТАТЫ ДЕЯТЕЛЬНОСТИ ПРЕДПРИЯТИЙ ФАРМАЦЕВТИЧЕСКОГО РЫНКА .....</b>	<b>15</b>
3.1 Финансовые результаты деятельности производителей фармацевтических и медицинских товаров .....	15
3.2 Финансовые результаты деятельности предприятий оптовой и розничной торговли фармацевтической продукцией и медицинскими изделиями .....	17
<b>О компании «R – Аналитика».....</b>	<b>19</b>



## Характеристика отчета

Данное исследование может быть использовано специалистами - маркетологами, руководителями предприятий и организаций. Исследование проводилось с 1.01.2016 по 31.12.2016 года путем изучения данных Новосибирскстата и Единой межведомственной информационной статистической системы (ЕМИСС), а так же данных информационно – аналитических агентств.

### ОТЧЕТ СОДЕРЖИТ

#### 1. СОСТОЯНИЕ ФАРМАЦЕВТИЧЕСКОГО ПРОИЗВОДСТВА В НОВОСИБИРСКОЙ ОБЛАСТИ

- ✓ Объем производства лекарственных средств
- ✓ Динамика объема производства лекарственных средств
- ✓ Объем производства медицинских изделий
- ✓ Динамика объема производства медицинских изделий

#### 2. СОСТОЯНИЕ РОЗНИЧНОГО ФАРМАЦЕВТИЧЕСКОГО РЫНКА

- ✓ Количество розничных фармацевтических предприятий
- ✓ Динамика количества розничных фармацевтических предприятий (без филиалов)
- ✓ Распределение розничных фармацевтических предприятий по районам города
- ✓ Количество филиалов в аптечных сетях
- ✓ Цены на гипотензивные препараты
- ✓ Динамика цен на гипотензивные препараты
- ✓ Цены на седативные препараты
- ✓ Динамика цен на седативные препараты
- ✓ Цены на анальгетики и спазмолитики
- ✓ Динамика цен на анальгетики и спазмолитики
- ✓ Цены на сосудистые, вентонизирующие и нормализующие кровообращение препараты
- ✓ Динамика цен на сосудистые, вентонизирующие и нормализующие кровообращение препараты
- ✓ Цены на антибактериальные, бактерицидные, противомикробные, противовоспалительные препараты
- ✓ Динамика цен на антибактериальные, бактерицидные, противомикробные, противовоспалительные препараты
- ✓ Цены на муколитические и отхаркивающие препараты
- ✓ Динамика цен на муколитические и отхаркивающие препараты
- ✓ Цены на противоаллергические препараты
- ✓ Динамика цен на противоаллергические препараты
- ✓ Цены на витамины
- ✓ Динамика цен на витамины
- ✓ Цены на препараты для желудочно-кишечного тракта
- ✓ Динамика цен на препараты для желудочно-кишечного тракта
- ✓ Цены на офтальмологические препараты
- ✓ Динамика цен на офтальмологические препараты
- ✓ Цены на комплексные препараты
- ✓ Динамика цен на комплексные препараты
- ✓ Цены на антистрессовые, ноотропные, противоэпилептические препараты



- ✓ Динамика цен на антистрессовые, ноотропные, противоэпилептические препараты
- ✓ Цены на медицинские изделия
- ✓ Динамика цен на медицинские изделия
- ✓ Изменение средних цен на группы препаратов

### **3. ФИНАНСОВЫЕ РЕЗУЛЬТАТЫ ДЕЯТЕЛЬНОСТИ ПРЕДПРИЯТИЙ ФАРМАЦЕВТИЧЕСКОГО РЫНКА**

#### **3.1 Финансовые результаты деятельности производителей фармацевтических и медицинских товаров**

- ✓ Значения средней выручки производителей фармацевтической продукции
- ✓ Динамика средней выручки производителей фармацевтической продукции
- ✓ Значения средней прибыли производителей фармацевтической продукции
- ✓ Динамика средней прибыли производителей фармацевтической продукции
- ✓ Значения средней выручки производителей медицинского оборудования
- ✓ Динамика средней выручки производителей медицинского оборудования
- ✓ Динамика средней прибыли производителей медицинского оборудования

#### **3.2 Финансовые результаты деятельности предприятий оптовой и розничной торговли фармацевтической продукцией и медицинскими изделиями**

- ✓ Средняя выручка предприятий, осуществляющих оптовую торговлю фармацевтической продукцией и медицинскими изделиями
- ✓ Динамика средней выручки предприятий, осуществляющих оптовую торговлю фармацевтической продукцией и медицинскими изделиями
- ✓ Средняя прибыль предприятий, осуществляющих оптовую торговлю фармацевтической продукцией и медицинскими изделиями
- ✓ Динамика средней прибыли предприятий, осуществляющих оптовую торговлю фармацевтической продукцией и медицинскими изделиями
- ✓ Средняя выручка предприятий, осуществляющих розничную торговлю фармацевтической продукцией и медицинскими изделиями
- ✓ Динамика средней выручки предприятий, осуществляющих розничную торговлю фармацевтической продукцией и медицинскими изделиями
- ✓ Средняя прибыль предприятий, осуществляющих розничную торговлю фармацевтической продукцией и медицинскими изделиями
- ✓ Динамика средней прибыли предприятий, осуществляющих розничную торговлю фармацевтической продукцией и медицинскими изделиями

## 1. СОСТОЯНИЕ ФАРМАЦЕВТИЧЕСКОГО ПРОИЗВОДСТВА В НОВОСИБИРСКОЙ ОБЛАСТИ

Таблица 1.1 – Объем производства лекарственных средств

	2012	2013	2014	2015	2016
Производство лекарственных средств, млн. руб.					



Рисунок 1.1 – Динамика объема производства лекарственных средств

Таблица 1.2 – Объем производства медицинских изделий

	2012	2013	2014	2015	2016
Производство изделий медицинских, включая хирургическое оборудование, ортопедические приспособления и их составные части, млн. руб.					




Рисунок 1.2 – Динамика объема производства медицинских изделий

## 2. СОСТОЯНИЕ РОЗНИЧНОГО ФАРМАЦЕВТИЧЕСКОГО РЫНКА

Таблица 2.1 – Количество розничных фармацевтических предприятий

	2013	2014	2015	2016
Количество предприятий (без филиалов)				




Рисунок 2.1 – Динамика количества розничных фармацевтических предприятий (без филиалов)




Рисунок 2.2 – Распределение розничных фармацевтических предприятий по районам города

Таблица 2.2 – Количество филиалов в аптечных сетях

Сеть	Количество филиалов		Изменения
	2015	2015	
Муниципальная Новосибирская аптечная сеть			

Таблица 2.3 – Цены на гипотензивные препараты, руб.

Препараты	2012	2013	2014	2015	2016
Эналаприл, 5 мг, 10 таблеток					
Индапамид, 2,5 мг, 10 таблеток					




Рисунок 2.3 – Динамика цен на гипотензивные препараты

Таблица 2.4 – Цены на седативные препараты, руб.

Препараты	2012	2013	2014	2015	2016
Валидол, 60 мг, 10 таблеток					




Рисунок 2.4 – Динамика цен на седативные препараты (по вспомогательной оси динамика цен на валокордин)

Таблица 2.5 – Цены на анальгетики и спазмолитики, руб.

Препараты	2012	2013	2014	2015	2016
Метамизол натрия (Анальгин отечественный), 500 мг, 10 таблеток					




Рисунок 2.5 – Динамика цен на анальгетики и спазмолитики



Таблица 2.6 – Цены на сосудистые, венотонизирующие и нормализующие кровообращение препараты, руб.

Препараты	2012	2013	2014	2015	2016
Нитроглицерин, 0,5 мг, 10 таблеток					




Рисунок 2.6 – Динамика цен на сосудистые, венотонизирующие и нормализующие кровообращение препараты (по вспомогательной оси нитроглицерин)

Таблица 2.7 – Цены на антибактериальные, бактерицидные, противомикробные, противовоспалительные препараты, руб.

Препараты	2012	2013	2014	2015	2016
Йод, 10 мл					




Рисунок 2.7 – Динамика цен на антибактериальные, бактерицидные, противомикробные, противовоспалительные препараты

Таблица 2.8 – Цены на муколитические и отхаркивающие препараты, руб.

Препараты	2012	2013	2014	2015	2016
Стрепсилс, таблетки для рассасывания, 10 таблеток					




Рисунок 2.8 – Динамика цен на муколитические и отхаркивающие препараты

Таблица 2.9 – Цены на противоаллергические препараты, руб.

Препараты	2012	2013	2014	2015	2016
Супрастин, 25 мг, 10 таблеток					




Рисунок 2.9 – Динамика цен на противоаллергические препараты

Таблица 2.10 – Цены на витамины, руб.

Препараты	2012	2013	2014	2015	2016
Поливитамины без минералов отечественные, 10 шт.					
Поливитамины с макро- и микроэлементами, 10 шт.					




Рисунок 2.10 – Динамика цен на витамины (по вспомогательной оси поливитамины без минералов)

Таблица 2.11 – Цены на препараты для желудочно-кишечного тракта, руб.

Препараты	2012	2013	2014	2015	2016
Ренни, 12 таблеток жевательных					




Рисунок 2.11 – Динамика цен на препараты для желудочно-кишечного тракта (по вспомогательной оси цены на Сеннозиды А и В)

Таблица 2.12 – Цены на офтальмологические препараты, руб.

Препараты	2012	2013	2014	2015	2016
Сульфациетамид, капли 20%, 5 мл					




Рисунок 2.12 – Динамика цен на офтальмологические препараты (по вспомогательной оси цены на Сульфациетамид)

Таблица 2.13 – Цены на комплексные препараты, руб.

Препараты	2012	2013	2014	2015	2016
Колдрекс, порошок для приготовления раствора для приема внутрь, 5 г, 10 пакетов					




Рисунок 2.13 – Динамика цен на комплексные препараты

Таблица 2.14 – Цены на антистрессовые, ноотропные, противоэпилептические препараты, руб.

Препараты	2012	2013	2014	2015	2016
Глицин, 100 мг, 50 таблеток					




Рисунок 2.14 – Динамика цен на антистрессовые, ноотропные, противоэпилептические препараты, руб.

Таблица 2.15 – Цены на медицинские изделия, руб.

Препараты	2012	2013	2014	2015	2016
Бинт, шт.					




Рисунок 2.15 – Динамика цен на медицинские изделия

Таблица 2.16 – Изменение средних цен на группы препаратов

Группы препаратов	2014/2015	2015/2016
Гипотензивные		
Седативные		
Анальгетики и спазмолитики		
Сосудистые, вентонизирующие, нормализующие кровообращение		
Антибактериальные, бактерицидные, противомикробные, противовоспалительные		
Муколитические, отхаркивающие		
Противоаллергические		
Витамины		
Препараты для желудочно - кишечного тракта		
Офтальмологические		
Комплексные		
Антистрессовое, ноотропное, противоэпилептическое, седативное.		
Медицинские изделия		



### 3. ФИНАНСОВЫЕ РЕЗУЛЬТАТЫ ДЕЯТЕЛЬНОСТИ ПРЕДПРИЯТИЙ ФАРМАЦЕВТИЧЕСКОГО РЫНКА

#### 3.1 Финансовые результаты деятельности производителей фармацевтических и медицинских товаров

Финансовые результаты деятельности предприятий для ОКВЭД 2, вид деятельности 21 «Производство лекарственных средств и материалов, применяемых в медицинских целях»

Таблица 3.1 – Значения средней выручки производителей фармацевтической продукции

	2012	2013	2014	2015	2016 прогноз
Средняя выручка, медиана, млн. руб.					




Рисунок 3.1 – Динамика средней выручки производителей фармацевтической продукции

Таблица 3.2 – Значения средней прибыли производителей фармацевтической продукции

	2012	2013	2014	2015	2016 прогноз
Средняя прибыль, медиана, тыс. руб.					




Рисунок 3.2 – Динамика средней прибыли производителей фармацевтической продукции

Финансовые результаты деятельности предприятий для ОКВЭД 2, вид деятельности 32.5 «Производство медицинских инструментов и оборудования»

Таблица 3.3 – Значения средней выручки производителей медицинского оборудования

	2012	2013	2014	2015	2016 прогноз
Средняя выручка, медиана, млн. руб.					




Рисунок 3.3 – Динамика средней выручки производителей медицинского оборудования

Таблица 3.4 – Значения средней прибыли производителей медицинского оборудования

	2012	2013	2014	2015	2016 прогноз
Средняя прибыль, медиана, тыс. руб.					




Рисунок 3.4 – Динамика средней прибыли производителей медицинского оборудования



### 3.2 Финансовые результаты деятельности предприятий оптовой и розничной торговли фармацевтической продукцией и медицинскими изделиями

Результаты деятельности предприятий для ОКВЭД 2, вид деятельности 46.46 «Торговля оптовая фармацевтической продукцией»

Таблица 3.5 – Средняя выручка предприятий, осуществляющих оптовую торговлю фармацевтической продукцией и медицинскими изделиями

	2012	2013	2014	2015	2016 прогноз
Средняя выручка, медиана, млн. руб.					




Рисунок 3.5 – Динамика средней выручки предприятий, осуществляющих оптовую торговлю фармацевтической продукцией и медицинскими изделиями

Таблица 3.6 – Средняя прибыль предприятий, осуществляющих оптовую торговлю фармацевтической продукцией и медицинскими изделиями

	2012	2013	2014	2015	2016 прогноз
Средняя прибыль, медиана, тыс. руб.					




Рисунок 3.6 – Динамика средней прибыли предприятий, осуществляющих оптовую торговлю фармацевтической продукцией и медицинскими изделиями

Результаты деятельности предприятий для ОКВЭД 2, вид деятельности 47.73 «Торговля розничная лекарственными средствами в специализированных магазинах (аптеках)», 47.74 «Торговля розничная изделиями, применяемыми в медицинских целях, ортопедическими изделиями в специализированных магазинах»

Таблица 3.7 – Средняя выручка предприятий, осуществляющих розничную торговлю фармацевтической продукцией и медицинскими изделиями

	2012	2013	2014	2015	2016 прогноз
Средняя выручка, медиана, млн. руб.					




Рисунок 3.7 – Динамика средней выручки предприятий, осуществляющих розничную торговлю фармацевтической продукцией и медицинскими изделиями

Таблица 3.8 – Средняя прибыль предприятий, осуществляющих розничную торговлю фармацевтической продукцией и медицинскими изделиями

	2012	2013	2014	2015	2016 прогноз
Средняя прибыль, медиана, тыс. руб.					




Рисунок 3.8 – Динамика средней прибыли предприятий, осуществляющих розничную торговлю фармацевтической продукцией и медицинскими изделиями

## О компании «R – Аналитика»

Данный обзор подготовлен консалтинговой компанией «R-Аналитика» исключительно в информационных целях. Компания не несет ответственность за какие-либо убытки или ущерб, возникшие у любой стороны в результате использования информации, содержащейся в обзоре, а также последствия, вызванные неполнотой представленной информации.

Информация, представленная в данном обзоре, является результатом работы консалтинговой компании «R-Аналитика» по сбору, анализу и обработке информации, полученной из открытых источников, в результате анализа баз данных, первичной информации, изучению экспертных мнений, собственных архивов компании «R-Аналитика».

### Услуги компании «R-Аналитика»

#### Мы оказываем следующие услуги:

- финансовое консультирование
  - ✓ разработка бизнес-планов;
  - ✓ технико-экономическое обоснование проектов;
  - ✓ разработка и оценка инвестиционных проектов;
- маркетинговые исследования
  - ✓ анализ рынка на основе первичной и вторичной информации;
  - ✓ разработка моделей прогноза на основании статистической обработки данных;

«R-Аналитика»

www.r-analytics.ru  
E-mail: info@ r-analytics.ru

