




КОНСАЛТИНГОВАЯ КОМПАНИЯ «R-Аналитика»

РЫНОК ТУРИСТИЧЕСКИХ УСЛУГ НОВОСИБИРСКОЙ ОБЛАСТИ В 2018 ГОДУ



НОВОСИБИРСК 2019

СОДЕРЖАНИЕ

Характеристика отчета.....	3
1. ХАРАКТЕРИСТИКИ РЫНКА УСЛУГ ПО ОРГАНИЗАЦИИ ОТДЫХА В НОВОСИБИРСКОЙ ОБЛАСТИ.....	5
2 ХАРАКТЕРИСТИКА ДЕЯТЕЛЬНОСТИ ТУРИСТИЧЕСКИХ ФИРМ НОВОСИБИРСКА	7
3. ОРГАНИЗАЦИЯ ДЕТСКОГО ОЗДОРОВИТЕЛЬНОГО ОТДЫХА	10
4. ФИНАНСОВЫЕ РЕЗУЛЬТАТЫ ДЕЯТЕЛЬНОСТИ ПРЕДПРИЯТИЙ ТУРИСТИЧЕСКОЙ ОТРАСЛИ.....	12
4.1 Финансовые результаты деятельности санаториев и баз отдыха.....	12
4.2 Финансовые результаты деятельности туристических фирм	13
О компании «R – Аналитика»	14



Характеристика отчета

Данное исследование может быть использовано специалистами - маркетологами, руководителями предприятий и организаций.

Исследование проводилось с 1.01.2018 по 31.12.2018 года путем изучения данных Новосибирскстата и Единой межведомственной информационной статистической системы (ЕМИСС), а так же данных информационно – аналитических агентств.

ОТЧЕТ СОДЕРЖИТ

1. ХАРАКТЕРИСТИКИ РЫНКА УСЛУГ ПО ОРГАНИЗАЦИИ ОТДЫХА В НОВОСИБИРСКОЙ ОБЛАСТИ

- ✓ Количество коллективных средств размещения
- ✓ Динамика количества коллективных средств размещения
- ✓ Количество отдохнувших лиц
- ✓ Динамика численности отдохнувших лиц
- ✓ Доходы предприятий, оказывающих услуги по коллективному размещению
- ✓ Динамика доходов предприятий, оказывающих услуги по коллективному размещению

2 ХАРАКТЕРИСТИКА ДЕЯТЕЛЬНОСТИ ТУРИСТИЧЕСКИХ ФИРМ НОВОСИБИРСКА

- ✓ Количество туристических фирм
- ✓ Динамика количества туристических фирм
- ✓ Численность воспользовавшихся услугами туристических фирм
- ✓ Динамика числа воспользовавшихся услугами туристических фирм
- ✓ Количество реализованных туров
- ✓ Динамика количества реализованных туров
- ✓ Объем платных туристических услуг
- ✓ Динамика объема платных туристических услуг
- ✓ Структура туристических поездок
- ✓ Динамика структуры туристических поездок
- ✓ Стоимость туров из Новосибирска

3. ОРГАНИЗАЦИЯ ДЕТСКОГО ОЗДОРОВИТЕЛЬНОГО ОТДЫХА

- ✓ Число оздоровительных лагерей
- ✓ Динамика числа оздоровительных лагерей
- ✓ Количество отдохнувших детей, тыс. чел.
- ✓ Динамика числа отдохнувших детей
- ✓ Характеристики структуры детских оздоровительных учреждений
- ✓ Структура детских оздоровительных учреждений в 2018 году
- ✓ Благоустройство детских оздоровительных учреждений
- ✓ Характеристика персонала детских оздоровительных учреждений

4 ФИНАНСОВЫЕ РЕЗУЛЬТАТЫ ДЕЯТЕЛЬНОСТИ ПРЕДПРИЯТИЙ ТУРИСТИЧЕСКОЙ ОТРАСЛИ

4.1 Финансовые результаты деятельности санаториев и баз отдыха (ОКВЭД-2 86.90.4 «Деятельность санаторно-курортных организаций»)

- ✓ Значения средней выручки предприятий
- ✓ Динамика средней выручки предприятий
- ✓ Значения средней прибыли
- ✓ Динамика средней прибыли



4.2 Финансовые результаты деятельности туристических фирм (ОКВЭД-2 79 «Деятельность туристических агентств и прочих организаций, предоставляющих услуги в сфере туризма»)

- ✓ Значения средней выручки предприятий
- ✓ Динамика средней выручки предприятий
- ✓ Значения средней прибыли
- ✓ Динамика средней прибыли

О компании «R – Аналитика»



1. ХАРАКТЕРИСТИКИ РЫНКА УСЛУГ ПО ОРГАНИЗАЦИИ ОТДЫХА В НОВОСИБИРСКОЙ ОБЛАСТИ

Таблица 1.1 – Количество коллективных средств размещения

Типы средств размещения	2014	2015	2016	2017	2018
Коллективных средств размещения, всего					
из них					
Санаторно-курортные					
Организации отдыха					



Рисунок 1.1 – Динамика количества коллективных средств размещения

Таблица 1.2 – Количество отдохнувших лиц

Численность лиц, воспользовавшихся услугами коллективных средств размещения, тыс. чел.	2014	2015	2016	2017	2018
Всего					
из них отдохнувшие:					
в санаторно-курортных организациях					
на базах отдыха					




Рисунок 1.2 – Динамика численности отдохнувших

Таблица 1.3 – Доходы предприятий, оказывающих услуги по коллективному размещению

Доходы, млн. руб.	2014	2015	2016	2017	2018
Всего					
в том числе					
от реализации путевок					
от продажи номеров					
от дополнительных платных услуг					
от услуг специализированных коллективных средств размещения					
из них услуги санаторно-курортных организаций					



Рисунок 1.3 – Динамика доходов предприятий, оказывающих услуги по коллективному размещению

2 ХАРАКТЕРИСТИКА ДЕЯТЕЛЬНОСТИ ТУРИСТИЧЕСКИХ ФИРМ НОВОСИБИРСКА

Таблица 2.1 – Количество туристических фирм

	2014	2015	2016	2017	2018
Туристические агентства					
Туристические операторы					



Рисунок 2.1 – Динамика количества туристических фирм

Таблица 2.2 – Численность воспользовавшихся услугами туристических фирм

	2014	2015	2016	2017	2018
Численность воспользовавшихся услугами туристических фирм, тыс. человек.					




Рисунок 2.2 – Динамика числа воспользовавшихся услугами туристических фирм

Таблица 2.3 – Количество реализованных туров

Реализованные туристические пакеты	2014	2015	2016	2017	2018
Количество, тыс. штук					
На сумму, млрд. руб.					



Рисунок 2.3 – Динамика количества реализованных туров

Таблица 2.4 – Объем платных туристических услуг

	2014	2015	2016	2017	2018
Объем платных туристических услуг, млн. руб.					
Туристических агентств, туроператоров и прочие услуги по бронированию и сопутствующие им услуги, млн. руб.					




Рисунок 2.4 – Динамика объема платных туристических услуг

Таблица 2.5 – Структура туристических поездок

	2014	2015	2016	2017	2018
Россия					
Таиланд					
Турция					
Египет					
Западная Европа					
Китай					
Вьетнам					
Прочие направления					



Рисунок 2.5 – Динамика структуры туристических поездок

Таблица 2.6 – Стоимость туров из Новосибирска, руб.

	2014	2015	2016	2017	2018
Поездка на отдых в Грецию, поездка					
Поездка на отдых в Турцию, поездка					
Поездка на отдых в Таиланд, поездка					
Поездка на отдых в Испанию, поездка					
Экскурсионная поездка в Финляндию, поездка					
Экскурсионная поездка во Францию, поездка					
Экскурсионная поездка на автобусе по городам Европы, поездка					
Экскурсионная поездка в Германию, поездка					
Поездка в Китай, поездка					

3. ОРГАНИЗАЦИЯ ДЕТСКОГО ОЗДОРОВИТЕЛЬНОГО ОТДЫХА

Таблица 3.1 – Число оздоровительных лагерей

Годы	2014	2015	2016	2017	2018



Рисунок 3.1 – Динамика числа оздоровительных лагерей

Таблица 3.2 – Количество отдохнувших детей, тыс. чел.

Годы	2014	2015	2016	2017	2018
Всего					
Из них в возрасте 15 лет и старше					




Рисунок 3.2 – Динамика числа отдохнувших детей

Таблица 3.3 – Характеристики структуры детских оздоровительных учреждений, %

Годы	2014	2015	2016	2017	2018
с дневным пребыванием детей					
загородные стационарные					
санаторно - оздоровительные					
палаточные					



Рисунок 3.3 – Структура детских оздоровительных учреждений в 2018 году

Таблица 3.4 – Благоустройство детских оздоровительных учреждений, %

Характеристики	2014	2015	2016	2017	2018
наличие столовых					
наличие спортивных площадок					
наличие стадионов					
наличие бассейнов					
наличие библиотек					

Таблица 3.5 – Характеристика персонала детских оздоровительных учреждений

Персонал	2013	2014	2015	2016	2017	2018
Всего, тыс. чел.						
из них:						
педагоги – воспитатели, вожатые						
медицинские работники						

4. ФИНАНСОВЫЕ РЕЗУЛЬТАТЫ ДЕЯТЕЛЬНОСТИ ПРЕДПРИЯТИЙ ТУРИСТИЧЕСКОЙ ОТРАСЛИ

4.1 Финансовые результаты деятельности санаториев и баз отдыха

Финансовые результаты деятельности предприятий для ОКВЭД 2 86.90.4 «Деятельность санаторно-курортных организаций»

Таблица 4.1 – Значения средней выручки предприятий

Год	2014	2015	2016	2017	2018 прогноз
Выручка, медиана, млн. руб.					




Рисунок 4.1 – Динамика средней выручки предприятий

Таблица 4.2 – Значения средней прибыли

Год	2014	2015	2017	2017	2018 прогноз
Средняя прибыль, медиана, тыс. руб.					




Рисунок 4.2 – Динамика средней прибыли

4.2 Финансовые результаты деятельности туристических фирм

Финансовые результаты деятельности предприятий для ОКВЭД 2 79 «Деятельность туристических агентств и прочих организаций, предоставляющих услуги в сфере туризма»

Таблица 4.3 – Значения средней выручки предприятий

Год	2014	2015	2016	2017	2018 прогноз
Выручка, медиана, млн. руб.					



Рисунок 4.3 – Динамика средней выручки предприятий

Таблица 4.4 – Значения средней прибыли

Год	2014	2015	2017	2017	2018 прогноз
Средняя прибыль, медиана, тыс. руб.					




Рисунок 4.4 – Динамика средней прибыли

О компании «R – Аналитика»

Данный обзор подготовлен консалтинговой компанией «R-Аналитика» исключительно в информационных целях. Компания не несет ответственность за какие-либо убытки или ущерб, возникшие у любой стороны в результате использования информации, содержащейся в обзоре, а также последствия, вызванные неполнотой представленной информации.

Информация, представленная в данном обзоре, является результатом работы консалтинговой компании «R-Аналитика» по сбору, анализу и обработке информации, полученной из открытых источников, в результате анализа баз данных, первичной информации, изучению экспертных мнений, собственных архивов компании «R-Аналитика».

Услуги компании «R-Аналитика»

Мы оказываем следующие услуги:

- финансовое консультирование
 - ✓ разработка бизнес-планов;
 - ✓ технико-экономическое обоснование проектов;
 - ✓ разработка и оценка инвестиционных проектов;
- маркетинговые исследования
 - ✓ анализ рынка на основе первичной и вторичной информации;
 - ✓ разработка моделей прогноза на основании статистической обработки данных;

«R-Аналитика»

www.r-analytics.ru

E-mail: [info@ r-analytics.ru](mailto:info@r-analytics.ru)



Консалтинговая компания «R-Аналитика»

www.r-analytics.ru