



КОНСАЛТИНГОВАЯ КОМПАНИЯ
«R-Аналитика»

**РЫНОК ГОСТИНИЧНЫХ УСЛУГ
В НОВОСИБИРСКЕ В 2018 году**



НОВОСИБИРСК 2019

СОДЕРЖАНИЕ

Характеристика обзора	3
I. ХАРАКТЕРИСТИКА РЫНКА ГОСТИНИЧНЫХ УСЛУГ	4
II ФИНАНСОВЫЕ РЕЗУЛЬТАТЫ ДЕЯТЕЛЬНОСТИ ПРЕДПРИЯТИЙ ГОСТИНИЧНОГО КОМПЛЕКСА.....	8
О компании «R – Аналитика»	10



Характеристика обзора

Данное исследование может быть использовано специалистами - маркетологами, руководителями предприятий и организаций.

Исследование проводилось с 1.01.2018 по 31.12.2018 года путем изучения данных Новосибирскстата и Единой межведомственной информационной статистической системы (ЕМИСС), а так же данных информационно – аналитических агентств и открытых источников

ОТЧЕТ СОДЕРЖИТ

I. ХАРАКТЕРИСТИКА РЫНКА ГОСТИНИЧНЫХ УСЛУГ НОВОСИБИРСКА

- ✓ Объем оказанных населению услуг предприятиями гостиничного комплекса
- ✓ Динамика объема услуг, оказанных гостиницами
- ✓ Число предприятий гостиничного комплекса
- ✓ Динамика числа предприятий гостиничного комплекса
- ✓ Характеристики номерного фонда
- ✓ Динамика количества номеров в гостиницах/мест в хостелах
- ✓ Характеристики уровня предприятий гостиничного комплекса (количество звезд)
- ✓ Средняя стоимость проживания в гостинице
- ✓ Динамика средней стоимости проживания в гостинице

II ФИНАНСОВЫЕ РЕЗУЛЬТАТЫ ДЕЯТЕЛЬНОСТИ ПРЕДПРИЯТИЙ ГОСТИНИЧНОГО КОМПЛЕКСА

- ✓ Значения средней выручки
- ✓ Динамика средней выручки
- ✓ Значения средней прибыли
- ✓ Динамика средней прибыли
- ✓ Результаты финансовой деятельности предприятий гостиничного комплекса
- ✓ Динамика результатов финансовой деятельности предприятий гостиничного комплекса



I. ХАРАКТЕРИСТИКА РЫНКА ГОСТИНИЧНЫХ УСЛУГ

Таблица 1.1 – Объем оказанных населению услуг

	2014	2015	2016	2017	2018
Гостиницы и аналогичные средства размещения, млн. руб.					



Рисунок 1.1 – Динамика объема услуг, оказанных гостиницами (в стоимостном выражении)

Таблица 1.2 – Число предприятий гостиничного комплекса

	2014	2015	2016	2017	2018
Гостиницы					
Хостелы					



Рисунок 1.2 – Динамика числа предприятий гостиничного комплекса

Таблица 1.3 – Характеристики номерного фонда

Номерной фонд/ количество мест	2014	2015	2016	2017	2018
Гостиницы					
Хостелы					



Рисунок 1.3 – Динамика количества номеров в гостиницах/мест в хостелах

Таблица 1.4 – Характеристики уровня предприятий гостиничного комплекса (количество звезд)

Класс предприятия	2015		2016		2017		2018	
	число предприятий	кол-во мест	число предприятий	число мест	число предприятий	число мест	число предприятий	число мест
2*								
3*								
4*								
5*								

Таблица 1.5 – Структура гостиничных предприятий по районам

Районы города	2017		2018		Изменения (абс.)	
	Гостиницы	Хостелы	Гостиницы	Хостелы	Гостиницы	Хостелы
Дзержинский						
Железнодорожный						
Заельцовский						
Калининский						
Кировский						
Ленинский						
Октябрьский						
Первомайский						
Советский						
Центральный						




Рисунок 1.4 – Структура расположения гостиниц по районам города




Рисунок 1.5 – Структура расположения хостелов по районам города

Таблица 1.6 – Средняя стоимость проживания в гостинице

	2014	2015	2016	2017	2018
Проживание в гостинице, сутки с человека, руб.					



Рисунок 1.6 – Динамика средней стоимости проживания в гостинице

II ФИНАНСОВЫЕ РЕЗУЛЬТАТЫ ДЕЯТЕЛЬНОСТИ ПРЕДПРИЯТИЙ ГОСТИНИЧНОГО КОМПЛЕКСА

Финансовые результаты деятельности предприятий гостиничного комплекса приведены для ОКВЭД 2, вид деятельности 55 «Деятельность по предоставлению мест для временного проживания»

Таблица 2.1 – Значения средней выручки

Годы	2014	2015	2016	2017	2018 про- гноз
Средняя выручка (медиана), млн. руб.					




Рисунок 2.1 – Динамика средней выручки

Таблица 2.2 – Значения средней прибыли

Годы	2014	2015	2016	2017	2018 про- гноз
Средняя прибыль (медиана), тыс. руб.					




Рисунок 2.2 – Динамика средней прибыли

Таблица 2.3 – Результаты финансовой деятельности предприятий гостиничного комплекса, млн. руб.

	2014	2015	2016	2017	2018
Прибыль					
Убыток					
Сальдированный результат					




Рисунок 2.3 – Динамика результатов финансовой деятельности предприятий гостиничного комплекса

О компании «R – Аналитика»

Данный обзор подготовлен консалтинговой компанией «R-Аналитика» исключительно в информационных целях. Компания не несет ответственность за какие-либо убытки или ущерб, возникшие у любой стороны в результате использования информации, содержащейся в обзоре, а также последствия, вызванные неполнотой представленной информации.

Информация, представленная в данном обзоре, является результатом работы консалтинговой компании «R-Аналитика» по сбору, анализу и обработке информации, полученной из открытых источников, в результате анализа баз данных, первичной информации, изучению экспертных мнений, собственных архивов компаний «R-Аналитика».

Услуги компании «R-Аналитика»

Мы оказываем следующие услуги:

- финансовое консультирование
 - ✓ разработка бизнес-планов;
 - ✓ технико-экономическое обоснование проектов;
 - ✓ разработка и оценка инвестиционных проектов;
- маркетинговые исследования
 - ✓ анализ рынка на основе первичной и вторичной информации;
 - ✓ разработка моделей прогноза на основании статистической обработки данных;

«R-Аналитика»

www.r-analytics.ru
E-mail: info@r-analytics.ru

