




**КОНСАЛТИНГОВАЯ КОМПАНИЯ
«R-Аналитика»**

**РЫНОК ТУРИСТИЧЕСКИХ УСЛУГ НОВОСИБИРСКОЙ
ОБЛАСТИ В 2017 ГОДУ**



НОВОСИБИРСК 2018

СОДЕРЖАНИЕ

Характеристика отчета.....	3
1. ХАРАКТЕРИСТИКИ РЫНКА УСЛУГ ПО ОРГАНИЗАЦИИ ОТДЫХА В НОВОСИБИРСКОЙ ОБЛАСТИ.....	4
2 ХАРАКТЕРИСТИКА ДЕЯТЕЛЬНОСТИ ТУРИСТИЧЕСКИХ ФИРМ НОВОСИБИРСКА	6
3. ФИНАНСОВЫЕ РЕЗУЛЬТАТЫ ДЕЯТЕЛЬНОСТИ ПРЕДПРИЯТИЙ ТУРИСТИЧЕСКОЙ ОТРАСЛИ.....	9
3.1 Финансовые результаты деятельности санаториев и баз отдыха.....	9
3.2 Финансовые результаты деятельности туристических фирм.....	10
О компании «R – Аналитика»	11



Характеристика отчета

Данное исследование может быть использовано специалистами - маркетологами, руководителями предприятий и организаций.

Исследование проводилось с 1.01.2017 по 31.12.2017 года путем изучения данных Новосибирскстата и Единой межведомственной информационной статистической системы (ЕМИСС), а так же данных информационно – аналитических агентств.

ОТЧЕТ СОДЕРЖИТ

1. ХАРАКТЕРИСТИКИ РЫНКА УСЛУГ ПО ОРГАНИЗАЦИИ ОТДЫХА В НОВОСИБИРСКОЙ ОБЛАСТИ

- ✓ Доходы предприятий, оказывающих услуги по коллективному размещению
- ✓ Динамика доходов предприятий, оказывающих услуги по коллективному размещению
- ✓ Количество коллективных средств размещения
- ✓ Динамика количества коллективных средств размещения
- ✓ Количество отдохнувших лиц
- ✓ Динамика численности отдохнувших
- ✓ Цены на услуги
- ✓ Динамика цен на услуги

2 ХАРАКТЕРИСТИКА ДЕЯТЕЛЬНОСТИ ТУРИСТИЧЕСКИХ ФИРМ НОВОСИБИРСКА

- ✓ Объем платных туристических услуг
- ✓ Динамика объема платных туристических услуг
- ✓ Количество туристических фирм
- ✓ Динамика количества туристических фирм
- ✓ Численность воспользовавшихся услугами туристических фирм
- ✓ Динамика числа воспользовавшихся услугами туристических фирм
- ✓ Количество реализованных туров
- ✓ Динамика количества реализованных туров
- ✓ Структура туристических поездок
- ✓ Динамика структуры туристических поездок
- ✓ Стоимость туров из Новосибирска

3. ФИНАНСОВЫЕ РЕЗУЛЬТАТЫ ДЕЯТЕЛЬНОСТИ ПРЕДПРИЯТИЙ ТУРИСТИЧЕСКОЙ ОТРАСЛИ

3.1 Финансовые результаты деятельности санаториев и баз отдыха (ОКВЭД-2 86.90.4 «Деятельность санаторно-курортных организаций»)

- ✓ Значения средней выручки предприятий
- ✓ Динамика средней выручки предприятий
- ✓ Значения средней прибыли
- ✓ Динамика средней прибыли

3.2 Финансовые результаты деятельности туристических фирм (ОКВЭД-2 79 «Деятельность туристических агентств и прочих организаций, предоставляющих услуги в сфере туризма»)

- ✓ Значения средней выручки предприятий
- ✓ Динамика средней выручки предприятий
- ✓ Значения средней прибыли
- ✓ Динамика средней прибыли

О компании «R – Аналитика»



1. ХАРАКТЕРИСТИКИ РЫНКА УСЛУГ ПО ОРГАНИЗАЦИИ ОТДЫХА В НОВОСИБИРСКОЙ ОБЛАСТИ

Таблица 1.1 – Доходы предприятий, оказывающих услуги по коллективному размещению

Доходы от услуг, предоставляемых специализированными коллективными средствами размещения, млн. руб.	2013	2014	2015	2016	2017
Всего					
в том числе					
от реализации путевок					
от продажи номеров					
от дополнительных платных услуг					



Рисунок 1.1 – Динамика доходов предприятий, оказывающих услуги по коллективному размещению

Таблица 1.2 – Количество коллективных средств размещения

Типы средств размещения	2013	2014	2015	2016	2017
Коллективных средств размещения, всего					
из них					
Санаторно-курортные					
Организации отдыха					




Рисунок 1.2 – Динамика количества коллективных средств размещения

Таблица 1.3 – Количество отдохнувших лиц

Численность лиц, воспользовавшихся услугами коллективных средств размещения, тыс. чел.	2013	2014	2015	2016	2017
Всего					
из них отдохнувшие:					
в санаторно-курортных организациях					
на базах отдыха					



Рисунок 1.3 – Динамика численности отдохнувших

Таблица 1.4 – Цены на услуги

Стоимость одной ночевки в специализированных коллективных средствах размещения, руб.	2013	2014	2015	2016	2017
Средняя					
в том числе					
средняя стоимость одной ночевки в санаторно-курортных организациях					
средняя стоимость одной ночевки на базах отдыха					



Рисунок 1.4 – Динамика цен на услуги

2 ХАРАКТЕРИСТИКА ДЕЯТЕЛЬНОСТИ ТУРИСТИЧЕСКИХ ФИРМ НОВОСИБИРСКА

Таблица 2.1 – Объем платных туристических услуг

	2013	2014	2015	2016	2017
Объем платных туристических услуг, млн. руб.					
Туристических агентств, туроператоров и прочие услуги по бронированию и сопутствующие им услуги, млн. руб.					




Рисунок 2.1 – Динамика объема платных туристических услуг

Таблица 2.2 – Количество туристических фирм

	2013	2014	2015	2016	2017
Туристические агентства					
Туристические операторы					




Рисунок 2.2 – Динамика количества туристических фирм

Таблица 2.3 – Численность воспользовавшихся услугами туристических фирм

	2013	2014	2015	2016	2017
Численность воспользовавшихся услугами туристических фирм, тыс. человек.					




Рисунок 2.3 – Динамика числа воспользовавшихся услугами туристических фирм

Таблица 2.4 – Количество реализованных туров

Реализованные туристические пакеты	2014	2015	2016	2017
Количество, тыс. штук				
На сумму, млрд. руб.				




Рисунок 2.4 – Динамика количества реализованных туров

Таблица 2.5 – Структура туристических поездок

	2014	2015	2016	2017
Россия				
Таиланд				
Турция				
Египет				
Западная Европа				
Китай				
Вьетнам				
Прочие направления				




Рисунок 2.5 – Динамика структуры туристических поездок

Таблица 2.6 – Стоимость туров из Новосибирска, руб.

	2013	2014	2015	2016	2017
Поездка на отдых в Грецию, поездка					
Поездка на отдых в Турцию, поездка					
Поездка на отдых в Таиланд, поездка					
Поездка на отдых в Испанию, поездка					
Экскурсионная поездка в Финляндию, поездка					
Экскурсионная поездка во Францию, поездка					
Экскурсионная поездка на автобусе по городам Европы, поездка					
Экскурсионная поездка в Германию, поездка					
Поездка в Китай, поездка					

3. ФИНАНСОВЫЕ РЕЗУЛЬТАТЫ ДЕЯТЕЛЬНОСТИ ПРЕДПРИЯТИЙ ТУРИСТИЧЕСКОЙ ОТРАСЛИ

3.1 Финансовые результаты деятельности санаториев и баз отдыха

Финансовые результаты деятельности предприятий для ОКВЭД 2 86.90.4 «Деятельность санаторно-курортных организаций»

Таблица 3.1 – Значения средней выручки предприятий

Год	2013	2014	2015	2016	2017 прогноз
Выручка, медиана, млн. руб.					




Рисунок 3.1 – Динамика средней выручки предприятий

Таблица 3.2 – Значения средней прибыли

Год	2013	2014	2015	2017	2017 прогноз
Средняя прибыль, медиана, тыс. руб.					




Рисунок 3.2 – Динамика средней прибыли

3.2 Финансовые результаты деятельности туристических фирм

Финансовые результаты деятельности предприятий для ОКВЭД 2 79 «Деятельность туристических агентств и прочих организаций, предоставляющих услуги в сфере туризма»

Таблица 3.3 – Значения средней выручки предприятий

Год	2013	2014	2015	2016	2017 прогноз
Выручка, медиана, млн. руб.					




Рисунок 3.3 – Динамика средней выручки предприятий

Таблица 3.4 – Значения средней прибыли

Год	2013	2014	2015	2017	2017 прогноз
Средняя прибыль, медиана, тыс. руб.					




Рисунок 3.4 – Динамика средней прибыли

О компании «R – Аналитика»

Данный обзор подготовлен консалтинговой компанией «R-Аналитика» исключительно в информационных целях. Компания не несет ответственность за какие-либо убытки или ущерб, возникшие у любой стороны в результате использования информации, содержащейся в обзоре, а также последствия, вызванные неполнотой представленной информации.

Информация, представленная в данном обзоре, является результатом работы консалтинговой компании «R-Аналитика» по сбору, анализу и обработке информации, полученной из открытых источников, в результате анализа баз данных, первичной информации, изучению экспертных мнений, собственных архивов компании «R-Аналитика».

Услуги компании «R-Аналитика»

Мы оказываем следующие услуги:

- финансовое консультирование
 - ✓ разработка бизнес-планов;
 - ✓ технико-экономическое обоснование проектов;
 - ✓ разработка и оценка инвестиционных проектов;
- маркетинговые исследования
 - ✓ анализ рынка на основе первичной и вторичной информации;
 - ✓ разработка моделей прогноза на основании статистической обработки данных;

«R-Аналитика»

www.r-analytics.ru

E-mail: info@r-analytics.ru

